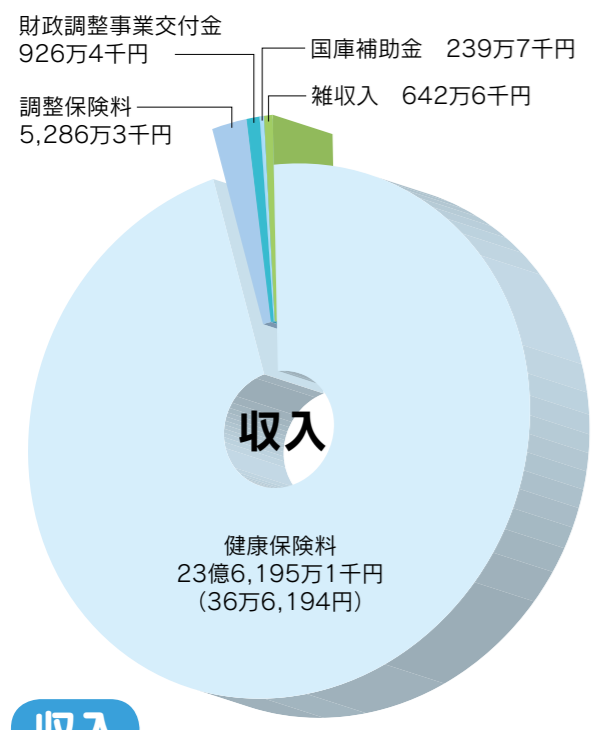


# 2020年度 予算

## 高齢者支援の納付金が大幅増加！ 加入者の健康状態も悪化傾向。

### 健康保険勘定予算

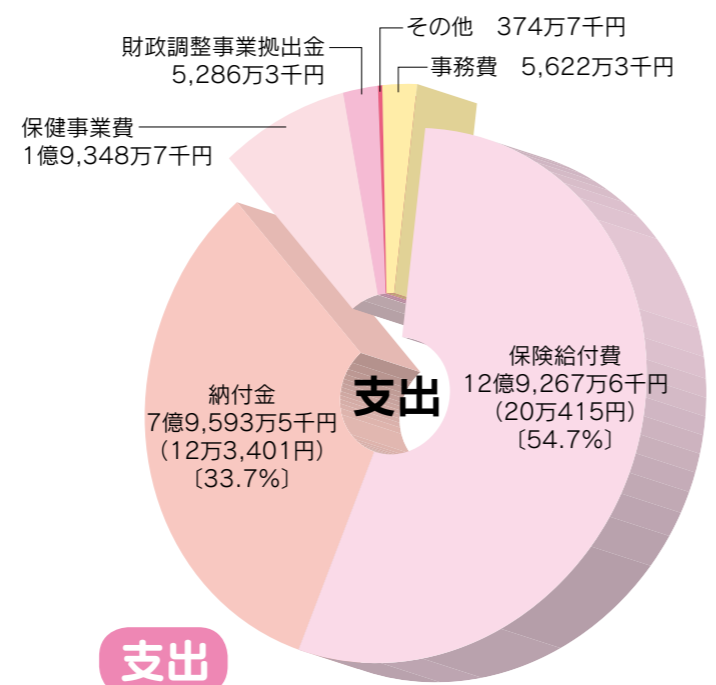
( )は1人当たり額  
[ ]は保険料に占める割合



**収入**  
24億3,290万1千円(37万7,194円)

### 予算の基礎数値

年間平均被保険者数/人	6,450
平均標準報酬月額/円	339,782
標準賞与額/円	1,268,844
一般保険料率	6.847%
調整保険料率	0.153%
合計保険料率	7.000%

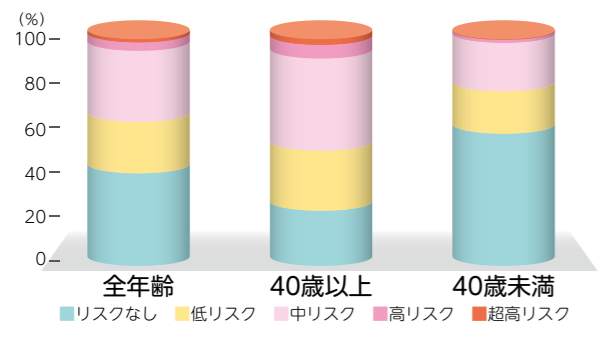


**支出**  
23億9,493万1千円(37万1,307円)

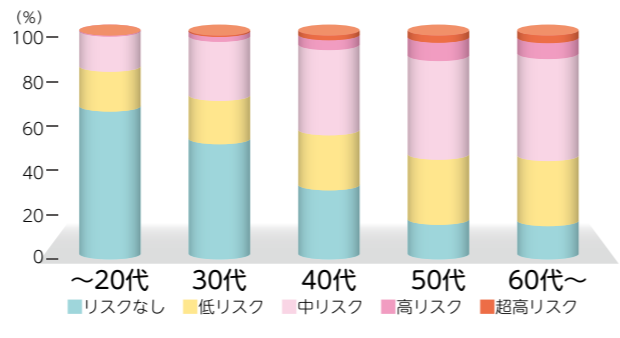
### 加入者の健康状態

2019年度に会社が実施した定期健康診断の結果が集計されました。実に、半数以上の方がリスク保有者となっており、40歳以上では4人に3人がリスク保有者です。また、20歳代、30歳代にも超高リスク、高リスク者が存在し、年々、増加しています。さらに、健診時に提出する問診結果の集計では、下図のとおり驚くべき結果が出ています。

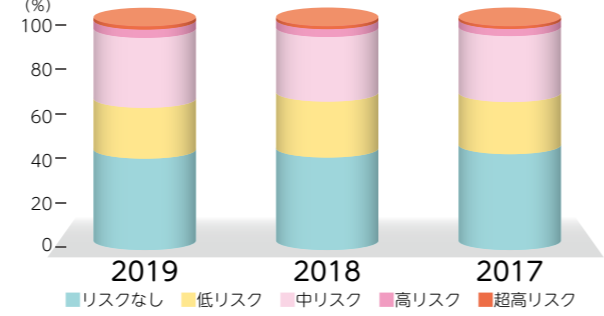
#### 年代別リスク保有率-1



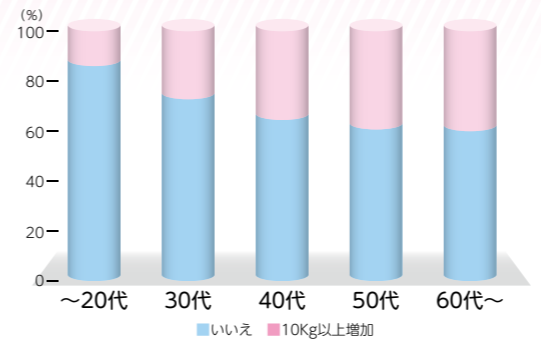
#### 年代別リスク保有率-2



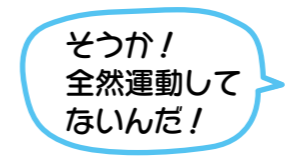
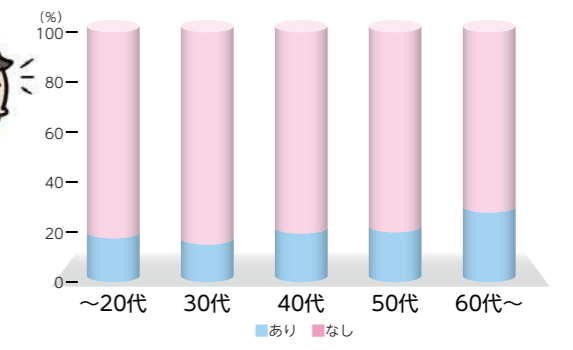
#### 年度別リスク保有推移



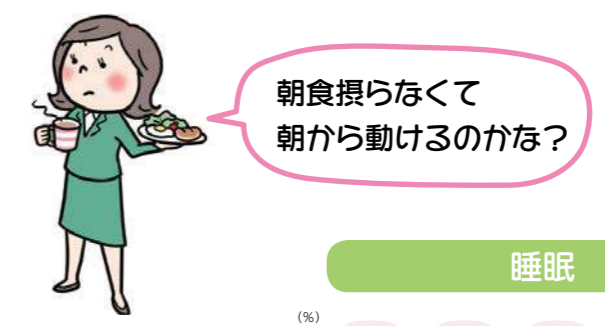
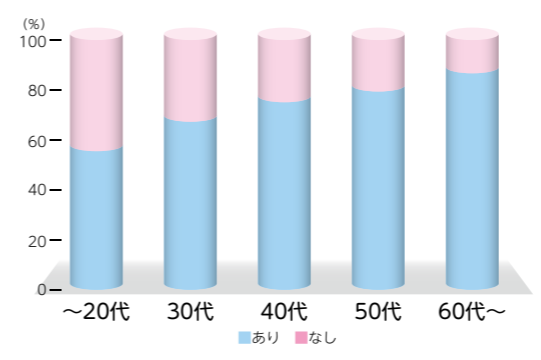
#### 20歳からの体重変化



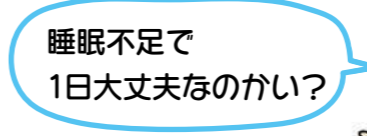
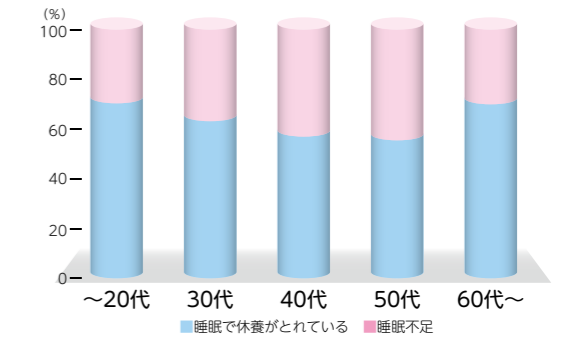
#### 30分以上の運動習慣



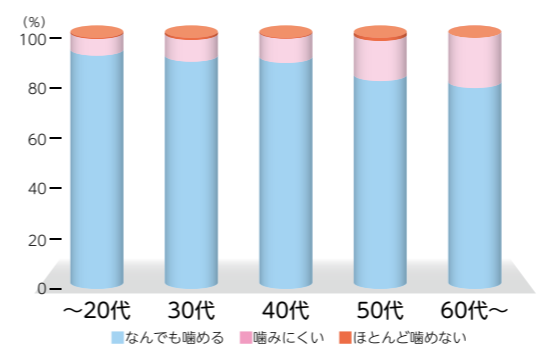
#### 朝食習慣



#### 睡眠



#### 咀嚼



リスク保有の方には、専門職による保健指導を行っています。医療機関受診を勧められた方は速やかに受診しましょう！  
社長が年頭ご挨拶で述べられていた「社員が心身共に健康で幸せになる」ことの第1歩に向けて、ご自身の健康状態をきちんと把握し、健康管理維持のために健保組合の保健事業を積極的に活用してください。健保組合の保健事業は健保ホームページかTHMマイポータルで確認できます。THMマイポータルを活用してください。